

PAQ MOCHILA

Transportamos tu mochila o maleta de alojamiento en alojamiento cada día desde Santiago a Fisterra y Muxía por 20 € (todas las etapas incluidas).



We transport your backpack or suitcase from one accommodation every day to the next from Santiago to Fisterra and Muxía for € 20 (all stages included).

Contrata tu PAQ MOCHILA en:

Contract PAQ MOCHILA in:

 www.elcaminoconcorreos.com/paqmochila

@ paqmochila@correos.com

  +34 683 44 00 22 (08:30 - 21:00 h)

PAQ BICICLETA

Enviamos tu bici de vuelta desde Santiago o desde Fisterra.

We ship your bike back from Santiago or from Fisterra.

Envío de bici:

Bike Shipment:

42,37€ (incluido embalaje, transporte y seguro de 300€)*

42,37€ (includes packaging, transport and a insurance of 300€)*

*Precios 2017 a España Peninsular. Resto de tarifas a España y Europa consulta en oficina.

*2017 prices correspond to Peninsular Spain. Consult other rates to Spain and Europe at the office.

PAQ PEREGRINO

Enviamos tu equipaje de vuelta desde Santiago o desde Fisterra.

We ship your luggage back from Santiago or from Fisterra.

Envío de maletas:

Suitcase Shipment:

17,97€ (hasta 15kg)
26,60€ (hasta 25kg)*

*Precios 2017 a España Peninsular. Resto de tarifas consulta en oficina.

*2017 prices correspond to Peninsular Spain. Consult other rates at the office.

SERVICIO DE CONSIGNA

En Santiago (en la Rúa do Franco, 4)
y en Fisterra (en la calle A Coruña)
guardamos tu mochila o tu bici.

We keep your backpack or bike in Santiago, into our left-luggage office at Rúa do Franco 4 or in Fisterra at Rúa A Coruña.



elcaminoconcorreos.com



El Camino

CON CORREOS 

MAPA

MAP



10 cosas que hacer (y no hacer) en tu Camino a FISTERRA y MUXÍA

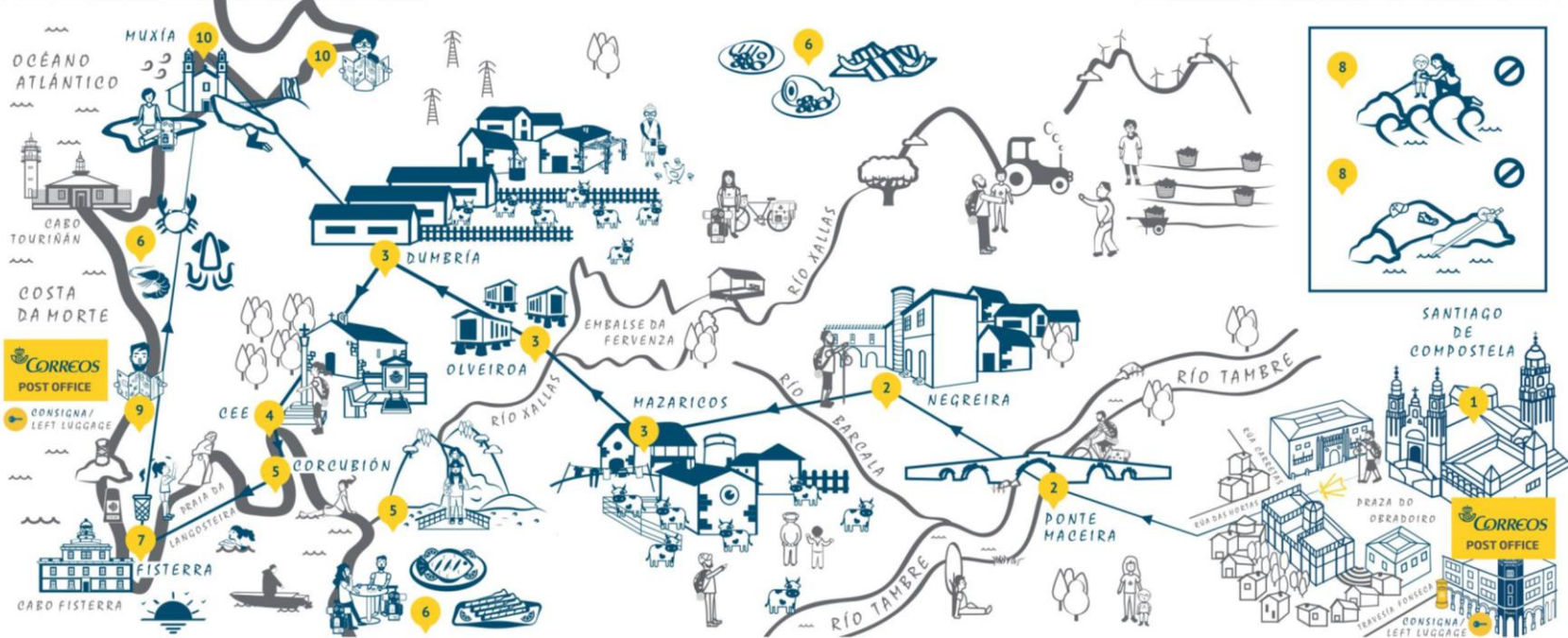
Llévate contigo todas las experiencias del Camino, que Correos se ocupa del resto.

10 things to do (and not to do) on the Camino to FISTERRA and MUXÍA

Take all the experiences on The Way with you,
Correos takes on the rest.

elcaminoconcorreos.com





1. Deja Santiago bajando la calle de Hortas. En ella encontrarás un pequeño callejón por donde puedes entrar a ver las huertas y tener una última vista de la Catedral antes de ir hacia el fin de la tierra. Si no quieres hacer este Camino con mochila puedes contratar nuestro **Paq Mochila** para que te la llevemos, o dejar algunas cosas en nuestra consigna de la **Rúa do Franco, 4**.

2. Disfruta de **Ponte Maceira**, un encantador pueblo con un puente romano, casas de piedra bien conservadas, bosques y el río. Esta etapa la acabarás en **Negreira**, donde puedes ver el **Pazo de Cotón**.

3. De camino a **Olveiroa**, por los Concellos de **Dumbria** y **Mazaricos**, podrás ver aldeas y muchas granjas de vacas. Fíjate en los empedrados de adoquines y en la cantidad de hórreos que te encontrarás.

4. Antes de llegar a **Cee**, en el **Monte de San Pedro Mártir** puedes lavarte los pies en una "fuente milagrosa" para los dolores de pies y reuma, al lado de la ermita. Desde el **Alto do Cruceiro da Armada** podrás ver a lo lejos el **Cabo Fisterra**.

5. En **Corcubión** podrás disfrutar de un bonito casco antiguo, con una iglesia románica y de las vistas al mar. Aunque no pilla de Camino, si puedes escápate hasta la **cascada del Ézaro**, un lugar increíble.

6. Disfruta de la **gastronomía** de este Camino: **ternera** en el interior y **mariscos y pescados** en la costa. Prueba los longueirons (navajas) típicos de la Zona.

7. En **Fisterra** es costumbre seguir **3 ritos**: de **purificación** (con un baño en la playa de Langosteira), de **muerte** (deshaciéndote de algo material que laves) y de **resurrección** (viendo la espectacular puesta del sol en el Cabo Fisterra).

8. Eso sí, hay cosas que **NO deberías hacer** al llegar a Fisterra: **no bajes mucho por las rocas del acantilado**, es peligroso, y **no dejes tiradas tus pertenencias en el Cabo**. Tenemos que cuidarlo entre todos.

9. En **Fisterra** pasa por el albergue público a recoger tu "**Fisterrana**" que acreditará tu Camino. También puedes pasar por nuestra oficina de **CORREOS**, en la calle A Coruña, desde donde puedes enviar tu maleta, bici o mochila de vuelta a casa por si quieres disfrutar unos días más por la Costa da Morte, un lugar mágico.

10. En **Muxía** disfruta de la **Virxe da Barca**. Busca allí la **pedra de "Abalar"**, a la que se le atribuyen dotes adivinatorias y la **pedra "dos Cadris"**, una piedra por la que se pasa por debajo nueve veces para curar enfermedades de riñones o de espalda. En el albergue público te darán la "**Muxiana**".

+ info en:
www.elcaminoconcorreos.com

1. Leave Santiago going down the *rúa de Hortas*. If you do not want to carry your rucksack, you can hire our **Paq Mochila** and we will transfer it for you, or else you can leave your things at our lockers at *Rúa do Franco, 4*.

2. *Ponte Maceira* has a Roman bridge. This section ends in *Negreira*, where you can see the *Pazo de Cotón*.

3. On the way to *Olveiroa* you will see a lot of *hórreos*.

4. Enjoy the view over *Cabo Fisterra* from the *Alto do Cruceiro da Armada* just before you arrive in *Cee*.

5. *Corcubión* has an old town, a Romanesque church and wonderful views to the sea.

6. Enjoy the food: Taste the *longueiróns* (razor clams).

7. In *Fisterra*, go through the **3 rites**: **purification** (going for a swim at *praia Langosteira*), **death** (leaving something material behind) and **resurrection** (watching the sunset at *Cabo Fisterra*).

8. There are some things you should **NOT do**: do not go down the rocks of the cliff and do not leave your belongings in the Cabo.

9. In *Fisterra*, do not forget getting your "*Fisterrana*" at the public pilgrim's hostel to certify that you have completed this Camino. You can also come to our **Correos** office on *Rúa A Coruña* to send your suitcase, bicycle or rucksack back home.

10. Enjoy the *Virxe da Barca* in *Muxía*, the *pedra de abalar* and the *pedra dos cadris*. You can get your "*Muxiana*" at the public pilgrim's hostel.